


Lazare le détective : Un cadeau

par Julie Larade

Guide d'activités pour enfants âgés de 5 à 8 ans

préparé par Julie Larade et Barbara Le Blanc Ph. D.
illustrations par Chantelle Morin



Le 31 janvier 2019

www.julielarade.com

info@julielarade.com

facebook.com/julielaradeauthor

Lazare le détective : Un cadeau







La table de matières

Le vocabulaire	3
La géographie	5
Les saisons	6
Les mets	8
Une question de réflexion et À votre tour d'être un/une détective.....	12

Lazare le détective : Un cadeau

Le vocabulaire







Tracez une ligne du mot à l'image appropriée :

Un (le) calepin	
Une (la) casquette	
Une (la) côtelette de porc	
Un (le) dentier	
Un (le) bol de gruau	
Une (la) loupe	

Lazare le détective : Un cadeau

Le vocabulaire

Tracez une ligne du mot à l'image appropriée :

Une (la) bûche	
Une (la) compote de pommes	
Des (les) œufs brouillés	
Un (le) rebord de la fenêtre	
Des (les) sourcils	
Un (le) tabouret	

Lazare le détective : Un cadeau

La géographie

Quand Lazare est allé au Cap-Breton, en Nouvelle-Écosse, il est arrivé au *Canso Causeway* et puis il aurait pu suivre la route 19 pour se rendre à Chéticamp. Nous pouvons voir cette route en regardant la carte ci-dessous.



Imaginez que vous êtes un/une touriste. Vous allez visiter le village de Chéticamp, au Cap-Breton, en Nouvelle-Écosse. Utilisez une carte géographique ou visitez « google cartes » et tracez votre voyage à Chéticamp.

Lazare le détective : Un cadeau

Les saisons

Lazare visite ses grands-parents au printemps, pendant le mois de mars. Au mois de mars, il neige souvent. Par conséquent, nous devons mettre des vêtements chauds.

Imaginez que Lazare visite ses grands-parents en été, en hiver et en automne aussi. Quels vêtements porterait-il lors de ses visites ? Faites des dessins.

L'hiver	Le printemps
L'été	L'automne

Lazare le détective : Un cadeau

Les saisons

Choisissez un mois sur un calendrier et faites des dessins qui démontrent des changements de la météo d'un jour à l'autre. Vous pouvez dessiner, par exemple, il pleut ; il neige ; il fait soleil ; il vente. Au lieu d'utiliser le calendrier ci-dessous, vous pouvez utiliser un calendrier qui se trouve dans votre salle de classe.

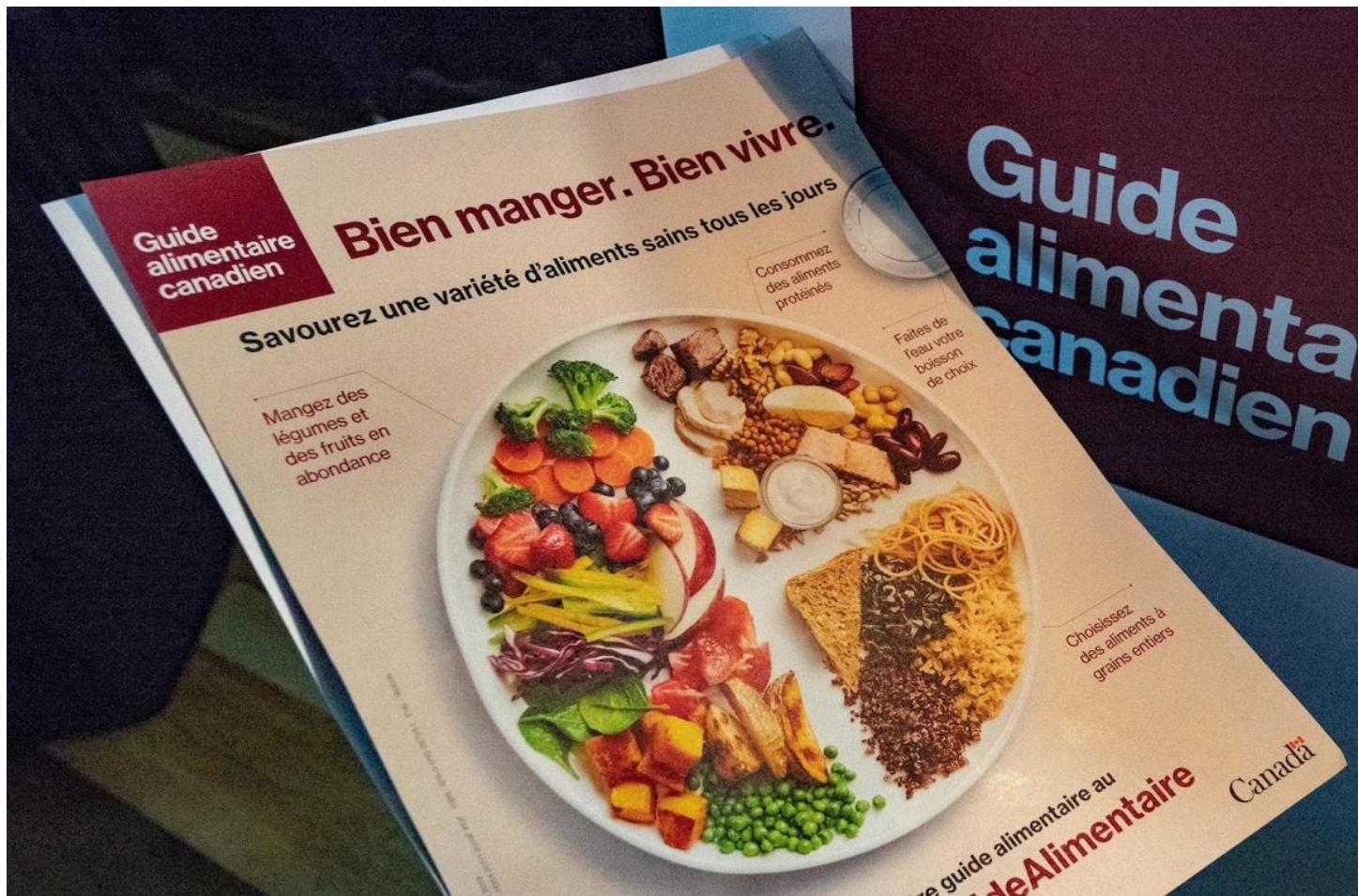
Le nom du mois choisi :

<u>dimanche</u>	<u>lundi</u>	<u>mardi</u>	<u>mercredi</u>	<u>jeudi</u>	<u>vendredi</u>	<u>samedi</u>

Lazare le détective : Un cadeau

Les mets






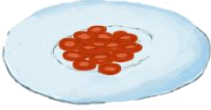






Regardez le guide alimentaire du Canada (2019) qui se trouve ci-dessous. Choisissez des aliments que vous mangez de chaque catégorie : Légumes et fruits ; Aliments protéinés ; Aliments à grains entiers.



Lazare le détective : Un cadeau

Les mets

Voici la nourriture que Lazare a mangé lors de sa visite chez ses grands-parents.

Côtelette de porc 	Compote de pommes 	De la viande hachée 	Des œufs brouillés 
Des haricots 	Des carottes 	Des pommes de terre 	Du pain grillé 
Du bacon 	Des pommes 	Du lait 	Du gruau 

Lazare le détective : Un cadeau

Les mets

1. Découpez les images des mets que Lazare a mangé (voir la page précédente). Ensuite, collez ces images dans la bonne catégorie du guide alimentaire du Canada qui se trouve à la page suivante.

ou

2. Dessinez les images des mets que Lazare a mangé dans la bonne catégorie du guide alimentaire du Canada qui se trouve à la page suivante.

Lazare le détective : Un cadeau

Les mets

Légumes et Fruits					
Aliments protéinés					
Aliments à grains entiers					

Lazare le détective : Un cadeau

Une question de réflexion

Dans l'histoire *Lazare le détective : Un cadeau*, comment le dentier du grand-papa de Lazare est-il arrivé dans les endroits suivants :

- 1) dans la boîte à bois ?
- 2) dans l'auge à vache ?
- 3) à côté de la bûche ?

À votre tour d'être un/une détective

Maintenant, vous allez agir comme détective dans une activité qui n'est pas comme celle du livre. Dessinez ou écrivez une petite histoire où vous êtes le détective.

En écrivant votre histoire, répondez aux questions suivantes :

- 1) Qui sont les personnages principaux ?
- 2) Où se déroule l'histoire ?
- 3) Qu'est-ce qui se passe dans l'histoire ? Quel est le défi ou le problème ?
- 4) Comment les personnages trouvent-ils la solution au défi ou au problème ?

Partagez votre histoire avec les camarades de classe.

